



مُفكرة الأنشطة بمناسبة اليوم الوطني في قطر Qatar National Day Activity Journal

About DADU: Children's Museum of Qatar: Marked by play

Every child deserves the opportunity to develop and fulfil their individual potential. Children's Museum of Qatar provides cutting-edge child developmental settings and resources to help children and their families thrive.

We support all children, including those with special education needs and disabilities, to learn through play, have fun and bond with family and friends, while nurturing them to be the future leaders and caretakers of Qatar, supporting the goals of the Qatar National Vision 2030.

عن دَدُ: متحف الأطفال في قطر للّعب أثر

يستحق كل طفل أن تُتاح له الفرصة لتطوير وصقل إمكانياته وتنمية قدراته الفردية. يُتيح متحف الأطفال في قطر أحدث وسائل تنمية قدرات الطفل وصقل مواهبه لمساعدة الأطفال والأسر على النجاح والازدهار وإطلاق العنان للتطور والإبداع.

نحن ندعم جميع الأطفال، بما فيهم الأطفال ذوي الاحتياجات الخاصة في مجال التعليم، للتعلم من خلال اللعب، والاستمتاع بالأنشطة مع العائلة والأصدقاء. كما نحرص على تَنْشِئَتهم ورعايتهم ليكونوا قادة المستقبل، وهو ما من شأنه دعم أهداف رؤية قطر الوطنية 2030.

Learning Objective

Let's make this Qatar National Day extra special! Join in creating a fun Qatar National day activity journal with your family and friends, where you get to experience the Qatari heritage together. Not only will we become more connected to our own culture, but you will also explore how people around the world share similar traditions. This is an incredible chance to embrace our global community and learn to appreciate the beautiful diversity that makes our world so wonderful.



هدف التعلم

لنجعل هذا اليوم الوطني لقطر استثنائيًا! انضم إلى إنشاء مُفكرة أنشطة ممتعة بمناسبة اليوم الوطني القطري مع أفراد عائلتك وأصدقائك، حيث يمكنكم اكتشاف التراث القطري سويًا. سنرتبط أكثر بثقافتنا حيث لن نتعرف فقط على تقاليدنا المحلية، بل سنكتشف أيضًا كيف يشاركنا دول العالم في تقاليد مشابهة. إنها فرصة رائعة لتقدير تميز ثقافتنا وتعلم كيفية تكوين مجتمع مترابط يجمع بين الثقافات المختلفة.

- This activity encourages your child to express their connection to this important day, in addition to supporting their creativity and involvement in our cultural celebrations is a great way to make this occasion even more memorable and meaningful for them.
- By sharing and valuing these memories, we build a bridge of connection between generations, preserving the joy and significance of these moments for the future.

- يهدف هذا النشاط إلى تشجيع طفلك التعبير عن ارتباطه بالمناسبة المهمة لهذا اليوم، بالإضافة إلى دعم إبداعه ومشاركته في احتفالاتنا الثقافية. إنها طريقة رائعة لتجعل هذه المناسبة لا تُنسى وذات مغزى بالنسبة لهم.
- من خلال مشاركة هذه الذكريات وتقديرها، نقوم ببناء جسر من التواصل بين الأجيال، ونحافظ على متعة وفرحة هذه اللحظات وأهميتها للمستقبل.

List of the materials that you will need

قائمة المواد التي ستحتاجها



أقلام تلوين
Colored pencils
or markers



قلم رصاص
Pencil



مقص
Scissors



نسخة من النموذج (الصفحة 9-10)
(تُطبع على ورق A4)
A copy of the template (page 9-10)
(print on A4 paper)

Instructions

1. Fold the template into a zine.
(Follow the instructions shown in the zine folding instruction sheet in page 7-8.)

التعليمات

1. اطو النموذج على شكل مجلة.
(اتبع الخطوات الموضحة في ورقة تعليمات طي
المجلة المصغرة في صفحة 7-8.)



2. Write your answer to each question in it's specified place in the template.

3. Present your answers visually on the zine pages (by using simple drawings, paper cut-outs or calligraphy!).

2. اكتب إجابتك على كل سؤال من الأسئلة، في المكان المخصص له في النموذج.

3. ضع إجابتك على صفحات المجلة (باستخدام رسومات بسيطة، أو قصاصات ورقية أو باستخدام الخط!).



خطوات طي المجلة

<p>4</p>  <p>اطو</p>	<p>3</p> 	<p>2</p>  <p>اطو</p>	<p>1</p> 
<p>8</p>  <p>سو الورقة</p>	<p>7</p> 	<p>6</p>  <p>اطو</p>	<p>5</p> 
<p>11</p>  <p>اطو</p>	<p>10</p> 	<p>9</p>  <p>قص الخط المتواصل</p>	
<p>13</p> <p>خلف</p> <p>أمام</p>  <p>اطو الورقة لتحصل على الشكل النهائي تأكد من وجود شعار دد على ظهر الغلاف</p>	<p>12</p>  <p>اجعل الورقة تنبتق</p>		


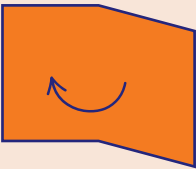






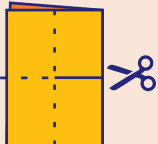




الجهة الفارغة
من الورقة





جهة النموذج



Zine folding steps

1 	2  fold	3 	4  fold
5 	6  fold	7 	8  layout
9  cut the solid line	10 		11  fold
12  pop it out		13  front back fold it into the final form. make sure DADU's logo is on the back cover	

 Empty side of the paper

 Template side

This is how I celebrated
Qatar National Day
at school:

Answer:

Answer:
Places I visited on
Qatar National Day:

Before I finish this Journal , here
are some interesting facts I
learned about Qatar's culture
that has similar traditions found
in other cultures around the
world:

- 1.
- 2.
- 3.

Answer:
My favourite part of the Qatar
National Day celebration:



@Daduqatar
www.dadu.org.qa

But first, I will write down some
important facts about Qatar.

- 1.
- 2.
- 3.

Hello! My name is

and this is how I look like:

This is what I will be wearing to
celebrate Qatar National Day
with my family!



3.
2.
1.

اسمك
في هذا المعرض
الذي يفتتح
في قطر
الذي يفتتح
في قطر
الذي يفتتح
في قطر

اسمك
في هذا المعرض
الذي يفتتح
في قطر

اسمك
في هذا المعرض
الذي يفتتح
في قطر

اسمك
في هذا المعرض
الذي يفتتح
في قطر


مرحبًا! اسمي

وهكذا يبدو شكلي:

هذا ما سأرتديه للاحتفال باليوم
الوطني القطري مع عائلتي!

لكن أولاً، سأكتب بعض الحقائق
المهمة عن قطر.

- 1.
- 2.
- 3.



@Daduqatar
www.dadu.org.qa



Parental tips

- Let's have a special activity where we invite your child to create a beautiful drawing of themselves or post a picture while dressed in their Qatar National Day celebration outfit.
- Engage with your child about their experience and excitement during the Qatar National Day celebration at school.
- It's a great way to show that you're interested in their experiences and to help them cherish these special moments of celebration and learning.
- Encouraging them to share their feelings, favourite parts, and what they enjoyed the most can make for a wonderful conversation.



توصية للوالدين

- دعونا نقوم بنشاط مميز! دَع طفلك يبدع وينشئ لوحة فنية جميلة يصف فيها نفسه وهو يرتدي ملابس الاحتفال باليوم الوطني القطري.
- شارك مع طفلك تجربته وحماسه خلال الاحتفال باليوم الوطني القطري في المدرسة.
- إنها طريقة رائعة لإظهار اهتمامك بتجاربهم ومساعدتهم على تقدير لحظات الاحتفال والتعلم هذه.
- تشجيعهم على مشاركة مشاعرهم وأجزاء تجاربهم المفضلة وما استمتعوا به يمكن أن يؤدي إلى خلق محادثة مميزة.

- Having a fun and educational conversation with your child about fascinating facts related to Qatar, provides an excellent opportunity to expand your child's understanding of Qatar.
- This conversation enriches your child's knowledge and appreciation for Qatar, by offering them a delightful learning experience.
- As we reach the end of this journal, why not spark a thought-provoking discussion with your child? Encourage them to explore and ponder upon cultural similarities and traditions shared with other cultures around the world.
- This could be a fantastic way to help them appreciate the diversity that enriches our global community.
- By reflecting on these common threads, your child can gain a deeper understanding of different cultures, fostering empathy, and broadening their worldview.



- إجراء محادثة ممتعة وتعليمية مع طفلك حول الحقائق المثيرة المتعلقة بقطر تعتبر طريقة رائعة لتوسيع فهمه لهذا البلد.
- تثري هذه المحادثة معرفته وتعزز من تقديره لدولة قطر، من خلال تقديم تجربة تعليمية له بطريقة ممتعة.
- عندما نصل إلى نهاية هذه المُفكرة، لماذا لا تثير مناقشة للتفكير مع طفلك؟ شجعهم على استكشاف أوجه التشابه والتقاليد الثقافية المشتركة مع الثقافات الأخرى حول العالم والتأمل فيها.
- قد تكون هذه طريقة إيجابية لمساعدته على تقدير التنوع الذي يثري مجتمعنا العالمي.
- من خلال التفكير في هذه المواضيع المشتركة، يمكن لطفلك اكتساب فهم أعمق للثقافات المختلفة، وتعزيز التعاطف، وتوسيع نظرتهم للعالم.

لا تنسوا إرسال مشاركاتكم!

Dont forget to

Share your Work

with us to be featured!



Show us your
creations by tagging

شاركوا معنا
صور أعمالكم على

@daduqatar



@daduqatar

www.dadu.org.qa

daduschools@qm.org.qa